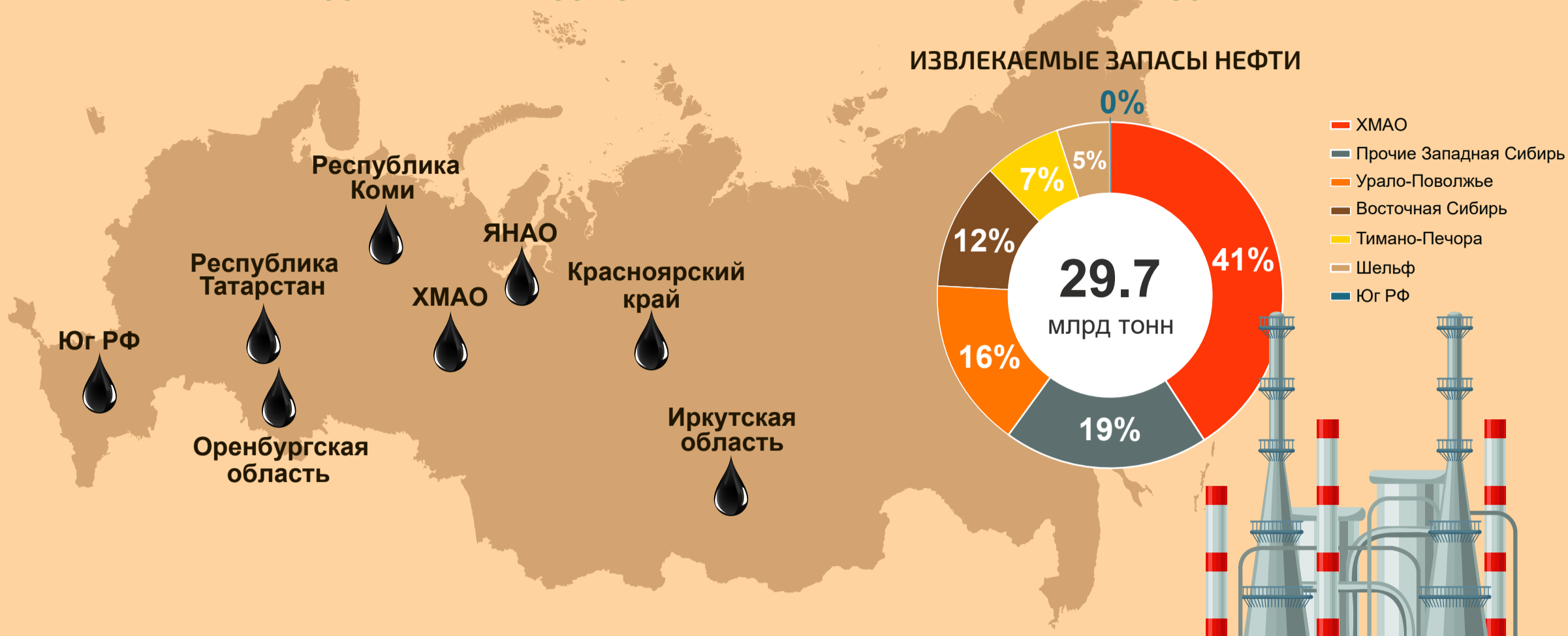


НЕФТЯНАЯ ОТРАСЛЬ И БЕНЗИН В РОССИИ

ДОБЫЧА В ТРАДИЦИОННЫХ РЕГИОНАХ В 2008-2017 ГОДАХ



НЕФТЯНАЯ ОТРАСЛЬ СЕГОДНЯ

- 56% в экспорт
- 40% в доходы федерального бюджета
- 19% в ВВП
- Осуществляет порядка 32% вложений в основной капитал в стране
- Несет около 25% от затрат российского бизнеса на информационные технологии и цифровые продукты
- почти 3% рабочей силы РФ занято в нефтегазовой отрасли

С 2000 ГОДА В РОССИИ

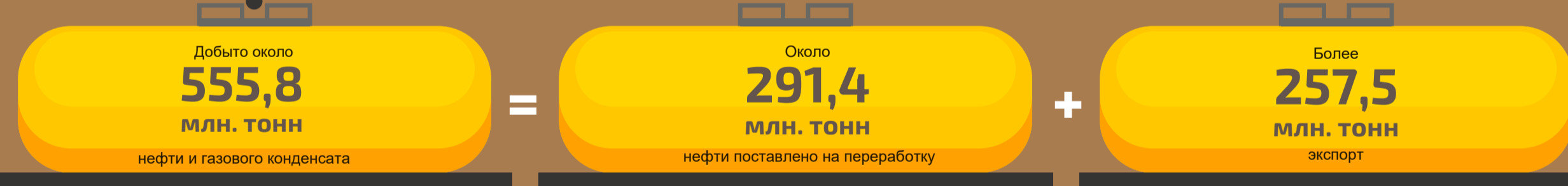
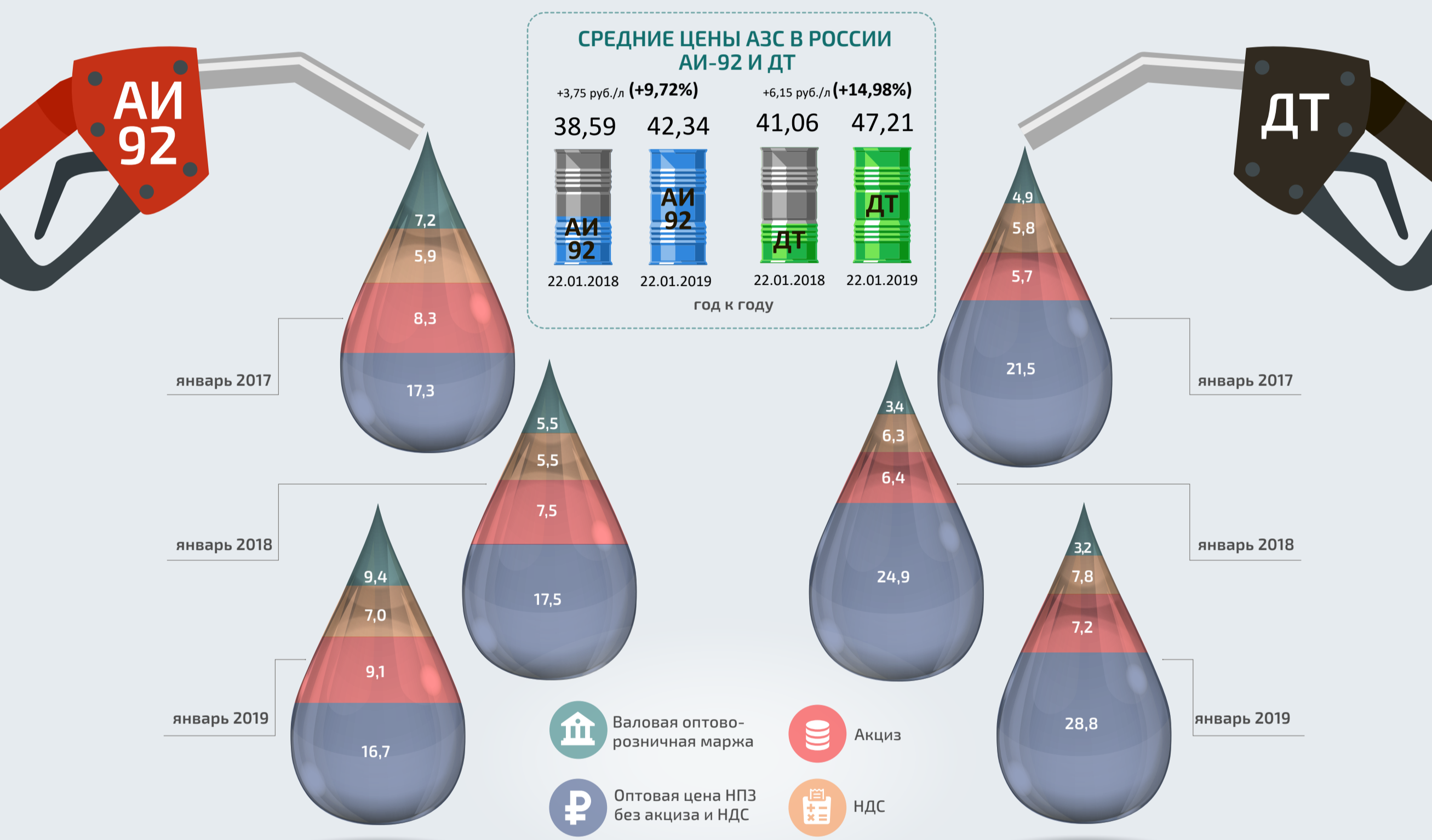
- Более 232 млн т рост нефтедобычи по сравнению с 2000-м годом
- Более 9034 млн т объем добычи нефтяного сырья за 18 лет
- Около 11 трлн рублей вложено в нефтяную отрасль за 18 лет

ЭФФЕКТ ОТ СТИМУЛИРОВАНИЯ НЕФТЕХИМИИ


ПОКАЗАТЕЛЬ	ЭФФЕКТ ОТ ПРЕДЛАГАЕМЫХ МЕР
Рост производства нефтехимической продукции	+10 млн тонн
Рост несырьевого экспорта	+\$7 млрд
Рост инвестиций	+\$50 млрд
Создание высокотехнологических рабочих мест	+17 000

- ### МУЛЬТИПЛИКАТИВНЫЙ ЭФФЕКТ
- Дополнительный спрос на продукцию отечественного машиностроения
 - «Отраслевой заказ» для большого количества смежных отраслей
 - Снижение импорта полимеров

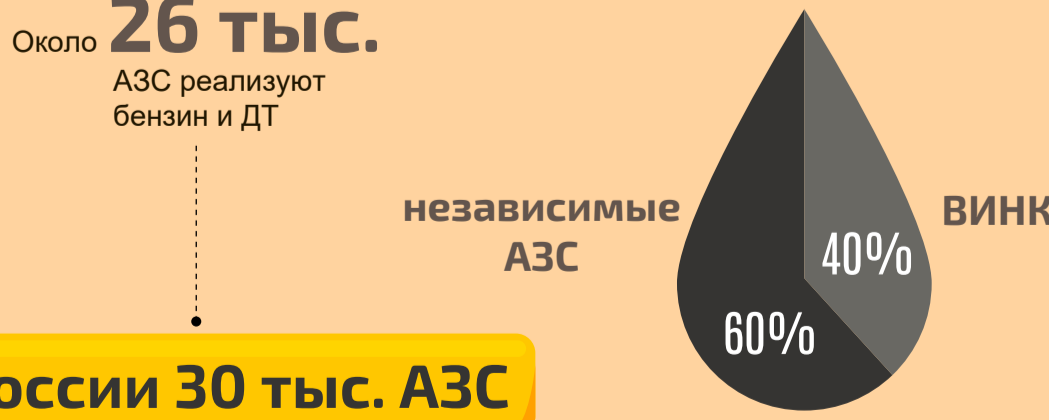

ФАКТИЧЕСКАЯ СТРУКТУРА РОЗНИЧНОЙ ЦЕНЫ НА АИ-92 И ДТ (РУБ./Л)



- 11 вертикально интегрированных компаний (более 100 организаций)
- 181 независимая добывающая компания
- 3 компании, работают на условиях соглашений о разделе продукции



В РОССИИ ДЕЙСТВУЕТ:



Более **106,2** млрд. барр. - 6,3% мировых запасов нефти объем добычи нефти и газового конденсата в 2018 г.